

# **MAGYAR KERESKEDELMI ÉS IPARKAMARA**

## **SZINTVIZSGA**

**2017.**

**"B" feladat**

**Szakképesítés azonosító száma, megnevezése:**

**34 542 06 Női szabó sh, sm, st**

**Szintvizsga időtartama:** 240 perc

**Elérhető maximális pontszám:** 100 pont

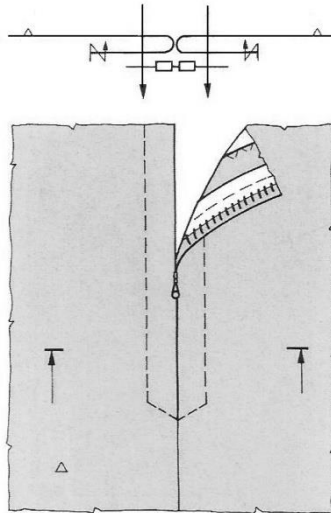
**Szintvizsga javasolt időpontja:** február

**B/I. feladat: Húzózárak bevarrása**

**120 perc  
50 pont**

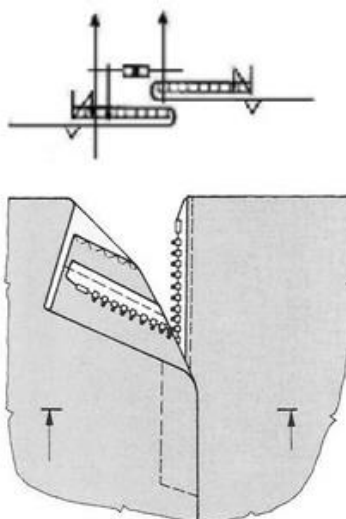
1. Húzózár bevarrása szembetűzéssel

- Varrja össze a szabásvonalat a húzózár helyének kihagyásával
- Szabásvonal szétvasalása
- Húzózár bevarrása, vasalás



2. Takart húzózár bevarrása szétvasalt szabásvonalba

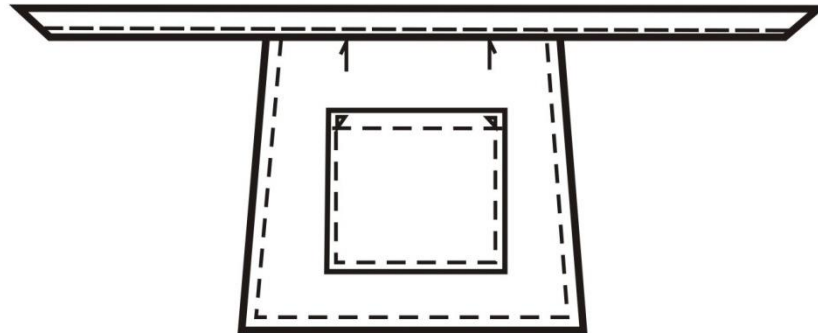
- Szabásvonal összevarrása
- Szabásvonal szétvasalása
- jobboldali varrásszélesség elvasalása
- húzózár bevarrása a jobboldali alkatrészbe
- húzózár bevarrása a baloldali alkatrészbe



**B/II. feladat: Kötény készítése**

**120 perc  
50 pont**

A kiszabott alkatrészekből a gyártmányrajz alapján készítse el a kötényt!



A kötény nyers mérete: 45 x 45 cm

Az övpánt és kötő nyers hossza: 150 cm, nyers szélessége: 10 cm

A zseb nyers méretei: 20 x 24 cm

A zseb behajtás szélessége: 1-3 cm

A kötény szélének behajtása: 1x1 cm

**Tűzésszélesség:**

Kötény oldal aljavonal: 0,8 cm

Derékpánt kötő: 0,2 cm

Zseb behajtás vonalának tűzése: 2,8 cm

**Technológiai leírás:**

- zseb felső szélének eldolgozása
- zseb rögzítése a kötényre (alja- és oldalvonal)
- zseb dístűzése középvonalon
- kötény szélének kétszeres behajtása, dístűzése címke befogásával
- bőségghajtások készítése
- kötők kigépelése, vasalása
- derékrész felvarrása
- derék és kötők körbe tűzése